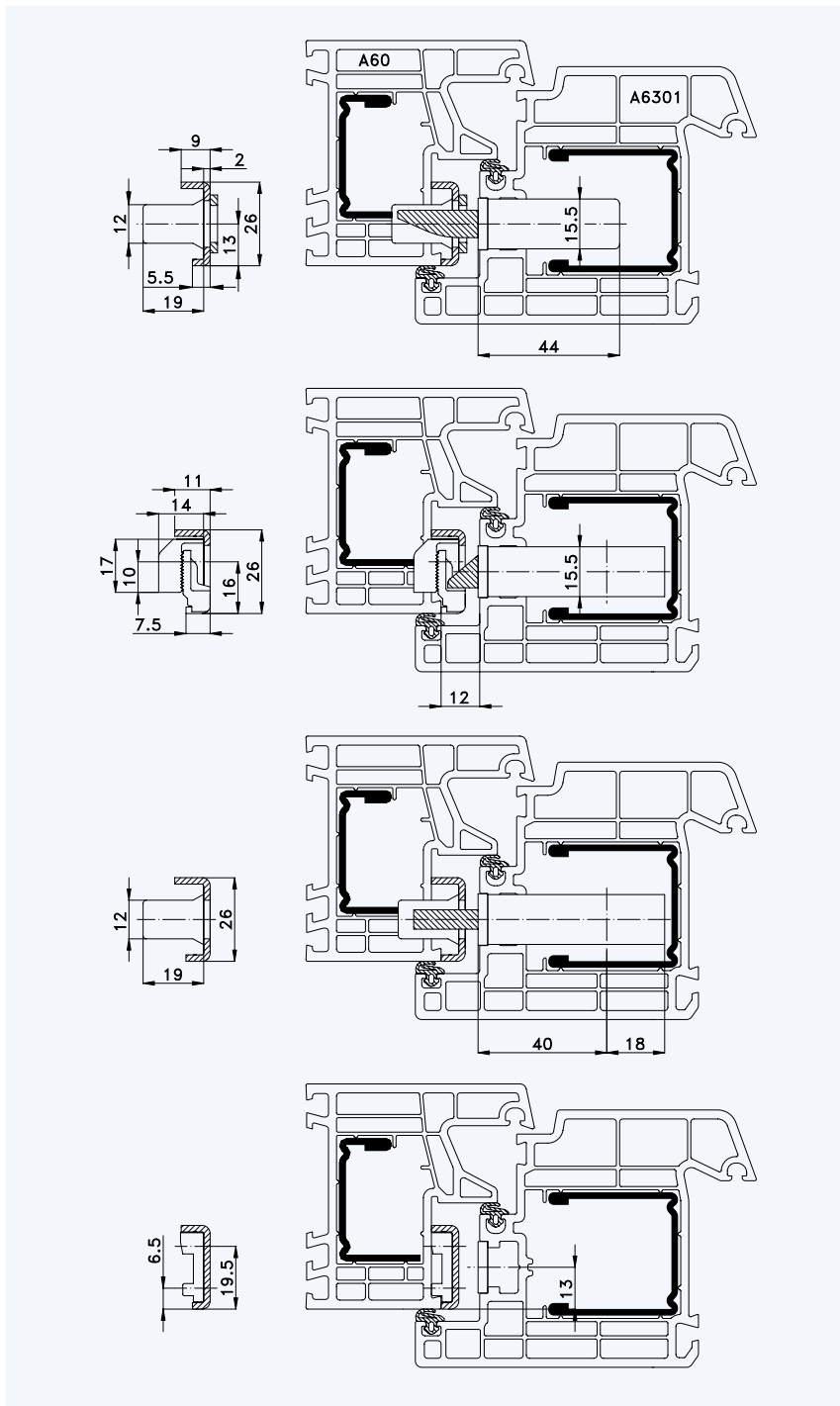




Profil „actual Solar“ Rahmen A60; Flügel A6301

Standard-Einbausituationen STV-... F1660/40 92/... M...
mit Massivschwenkriegeln und Rahmenteilen U26-76



Situation Massivschwenkriegel
mit Verstellung

Situation
Falle

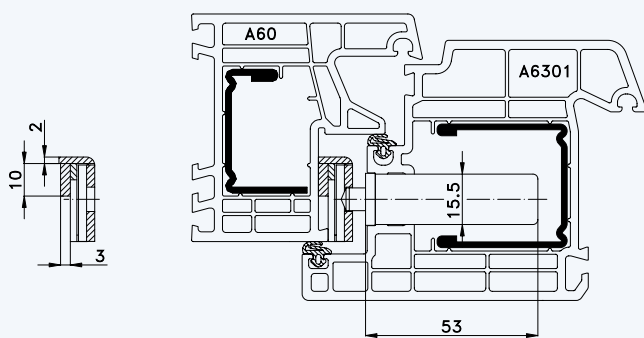
Situation
Riegel

Lage der Schließbleche oder
Schließleiste (Nutlage: 13 mm)

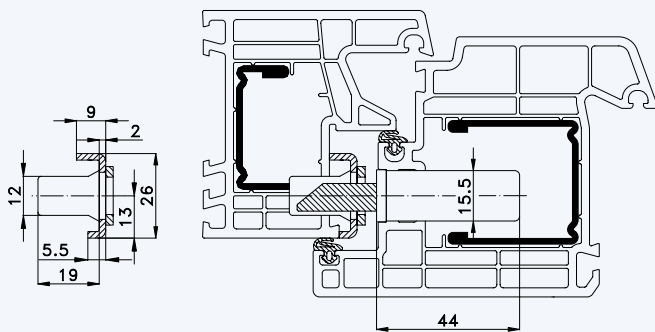


1 Profil „actual Solar“ 2 Rahmen A60; Flügel A6301

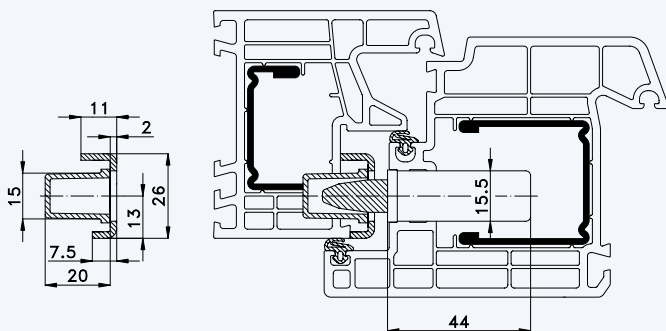
3 Einbausituationen STV... F1660/40 92/... M... mit Massivschwenkriegeln und Rahmenteilern U26-76



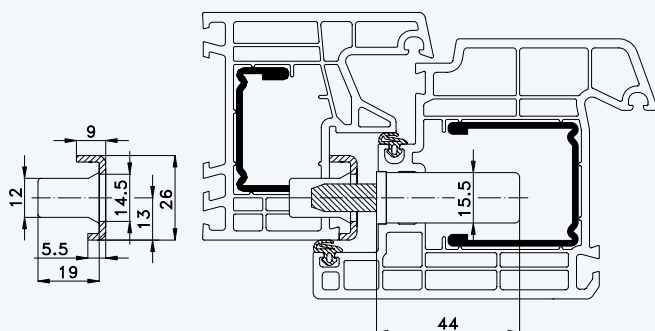
Situation Türfänger
(bei Verriegelung mit Türwächter)



Situation Massivschwenkriegel
(bei Automatik-Verriegelung)



Situation Bolzen
(bei Bolzen-Verriegelung)



Situation Bolzen
(bei Tresor-Bolzen-Verriegelung)